

## ЗМІСТ

<b>ІНСТРУКЦІЇ З ТЕХНІКИ БЕЗПЕКИ</b> .....	2
Запобіжні заходи.....	3
Електричні вимоги .....	5
Утилізація відходів електричного обладнання.....	5
<b>КОМПЛЕКТАЦІЯ ТА ЇХ ХАРАКТЕРИСТИКИ</b> .....	6
Комплектація .....	6
<b>ВИКОРИСТАННЯ</b> .....	7
Експлуатація електрочайника .....	7
<b>ОЧИЩЕННЯ І ДОГЛЯД</b> .....	9
Чищення електрочайника.....	9
Видалення накипу з електрочайника .....	9
<b>ГАРАНТІЯ І ТЕХНІЧНЕ ОБСЛУГОВУВАННЯ</b> .....	10

## Ваша безпека та безпека інших стоїть на першому місці.

У даній інструкції та на вашому пристрої ми розмістили безліч важливих повідомлень про безпеку. Обов'язково прочитайте всі повідомлення про безпеку і дотримуйтесь їх вказівок.



Це символ попередження про небезпеку.

Цей символ попереджає вас про можливі небезпеки, які здатні завдати травму або навіть вбити вас і інших людей.

Всі повідомлення про безпеку слідує за цим символом і словами «НЕБЕЗПЕКА» або «УВАГА». Ці слова означають:



### НЕБЕЗПЕКА

Ви можете загинути або отримати важкі травми, якщо негайно не зробите те, що вказано інструкціями.



### УВАГА

Ви можете загинути або отримати важкі травми, якщо не зробите те, що вказано інструкціями.

Попередження про небезпеку вказують вам на потенційну небезпеку, дадуть рекомендації щодо того, як зменшити ймовірність травми, а також на те, що може статися, якщо ви не будете дотримуватися інструкцій.

## ЗАПОБІЖНІ ЗАХОДИ

При використанні побутових електроприладів необхідно дотримуватися основних запобіжних заходів, зокрема:

1. Прочитайте всі інструкції.
2. Попередження: неправильне використання може призвести до травм.
3. Не торкайтеся до гарячих поверхонь. Використовуйте ручки або руків'я.
4. Щоб уникнути каліцтв і ураження вогнем або електричним струмом, ні в якому разі не занурюйте базу, шнур, штепсель або сам чайник в воду або іншу рідину.
5. Попередження: не допускайте попадання води на з'єднувальний роз'єм.
6. Цей прилад може використовуватися дітьми старше 8 років, якщо вони знаходяться під контролем особи відповідальної за їх безпеку, ознайомлені з правилами його безпечної експлуатації і усвідомлюють ризик. Чистка і обслуговування приладу може виконуватися дітьми старше 8 років під наглядом дорослих. Зберігайте прилад і його шнур поза досяжністю дітей молодше 8 років. Даний прилад може використовуватися особами з обмеженими фізичними можливостями, зниженою гостротою органів почуттів або зниженими розумовими здібностями, а також особами, що не володіють достатнім досвідом і знаннями, тільки якщо вони використовують прилад під наглядом, ознайомлені з правилами його безпечної експлуатації і усвідомлюють ризик. Діти не повинні гратися з приладом.
7. Поверхня нагрівального елемента може залишатися гарячою після використання. Перед чищенням або вийманням частин з електрочайника відключіть його від мережі і дайте йому охолонути.
8. Не використовуйте електрочайник, якщо у нього пошкоджений шнур електроживлення або вилка, а також в разі порушення його нормальної роботи. Якщо шнур живлення пошкоджений, то він повинен бути замінений виробником, сервісним агентом або іншим кваліфікованим фахівцем, щоб уникнути небезпеки. Зверніться до розділу "Гарантія і технічне обслуговування".

9. Електрочайник повинен використовуватися тільки з базою, що поставляється в комплекті. Використання nereкомендованих виробником запасних частин може призвести до пожежі, ураження електричним струмом або травм.
10. Не використовуйте прилад на відкритому повітрі.
11. Мережевий шнур не повинен звисати з краю столу або стійки, або торкатися гарячих поверхонь.
12. Не використовуйте прилад на гарячих газових пальниках або електроплитках, або поблизу них.
13. Електричний чайник слід використовувати тільки для нагрівання води.
14. Не використовуйте електрочайник, якщо його кришка не закрита щільно.
15. Не використовуйте електрочайник з хиткою або нещільно прилягаючою ручкою.
16. Не використовуйте пристрій не за призначенням.
17. При очищенні електрочайника не слід використовувати абразивні миючі засоби, металеву мочалку або інші абразивні матеріали.
18. Цей пристрій призначений для використання в домашніх і схожих з ними умовах:
  - на кухнях для співробітників в магазинах, офісах і в інших робочих приміщеннях;
  - в житлових будинках на фермах.
  - клієнтами в готелях, мотелях та інших приміщеннях житлового типу;
  - в домашніх готелях, що надають послуги харчування.Електрочайник не призначений для комерційного використання.
19. Не переповнюйте електрочайник. Якщо електрочайник переповнений, з нього може вилитися кипляча вода.
20. Діти не повинні гратися приладами.

**ЗБЕРЕЖІТЬ ЦЮ ІНСТРУКЦІЮ**

## Електричні вимоги

### УВАГА

**Небезпека ураження електричним струмом**

**Вставте вилку мережевого шнуру в заземлену електричну розетку. Не знімайте контакт заземлення.**

**Не використовуйте адаптер.**

**Не використовуйте подовжувач.**

**Недотримання цих інструкцій може привести до смерті, пожежі або ураження електричним струмом.**

**Напруга:** 220-240 В **Частота:** 50-60 Гц

**Потужність:** 2000-2400 Вт

**ПРИМІТКА:** Електрочайник оснащений 3-контактною заземленою вилкою. Щоб зменшити ризик ураження електричним струмом цю вилку можна вставити в електричну розетку тільки одним способом. Якщо вилка не входить в розетку, зверніться до кваліфікованого електрика. Не вносьте жодних змін в конструкцію вилки.

Не використовуйте подовжувачі. Якщо мережевий шнур занадто короткий, зверніться до кваліфікованого електрика або спеціаліста сервісної служби для встановлення розетки поруч з приладом.

Щоб уникнути небезпеки заплутатися в довгому мережевому шнурі або зачепитися за нього, слід використовувати короткий кабель живлення (або знімний шнур).

## Утилізація відходів електричного обладнання

### Утилізація пакувальних матеріалів

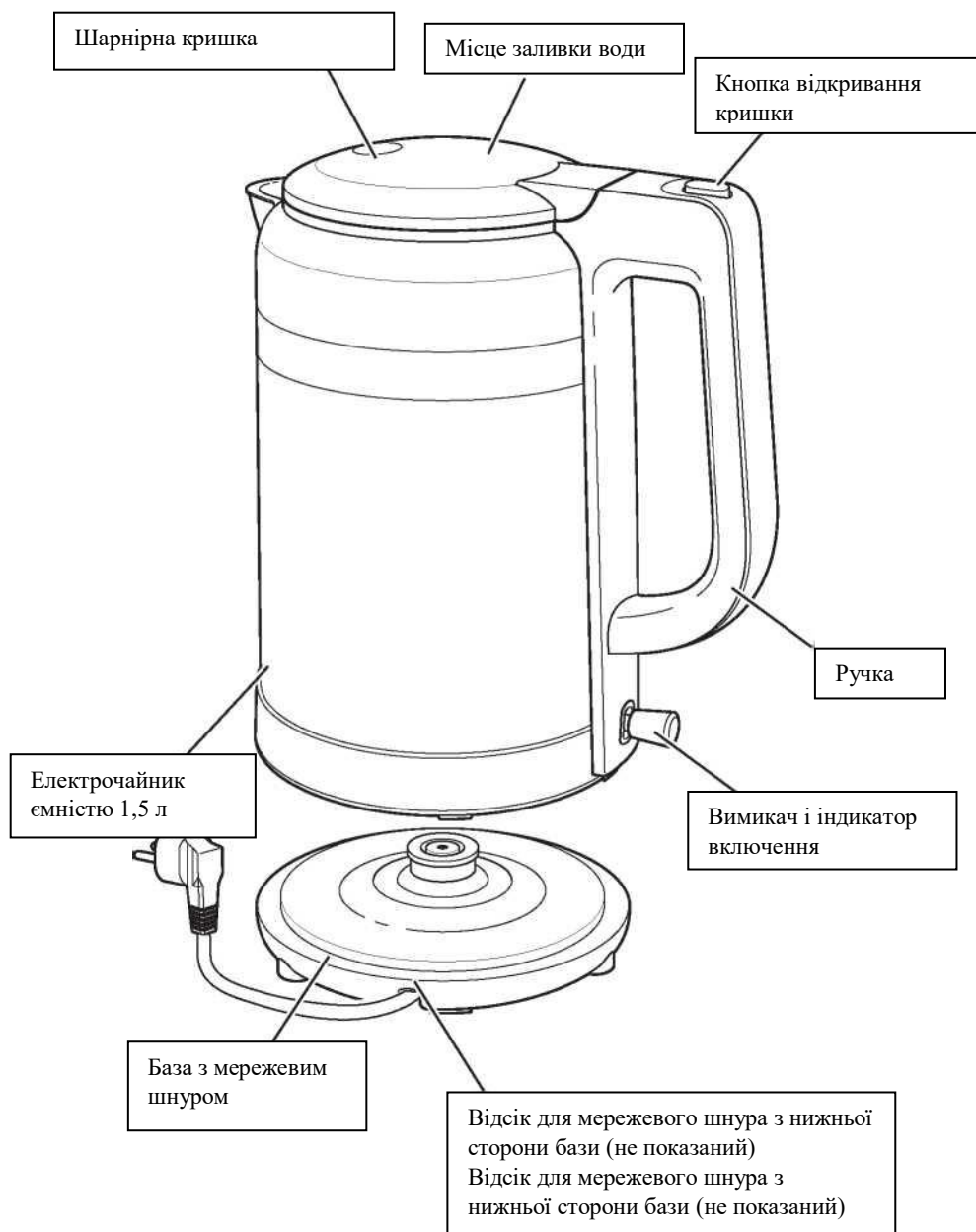
Пакувальні матеріали підлягають вторинній переробці і містять відповідний знак. Проте, окремі частини упаковки повинні бути утилізовані згідно з правилами місцевої адміністрації, що стосуються ліквідації відходів.

### Утилізація виробу

- Це обладнання марковано згідно Європейської директиви 2002/96/ЄС з використанням електричного і електронного устаткування (WEEE).  
- Дотримання правил утилізації виробу допомагає запобігти потенційним негативним наслідкам для навколишнього середовища і здоров'я людини, які могли б бути викликані неправильною утилізацією цього продукту.

- Знак «» на виробі або на супровідних документах позначає, що пристрій підпадає під визначення побутових відходів і має бути доставлено у відповідний центр з переробки електричного і електронного обладнання.  
Для отримання більш докладної інформації про догляд, утилізацію і переробку даного приладу, будь ласка, звертайтеся до місцевих органів влади, місцевого центру утилізації побутових відходів або магазин, де ви купили продукт.

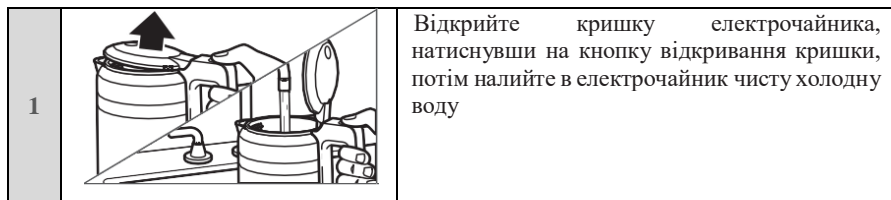
## КОМПЛЕКТАЦІЯ ТА ЇХ ХАРАКТЕРИСТИКИ



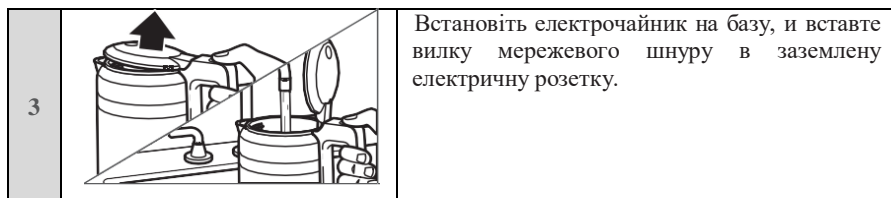
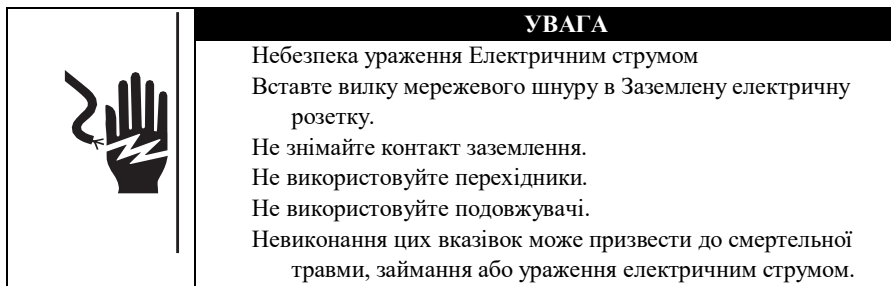
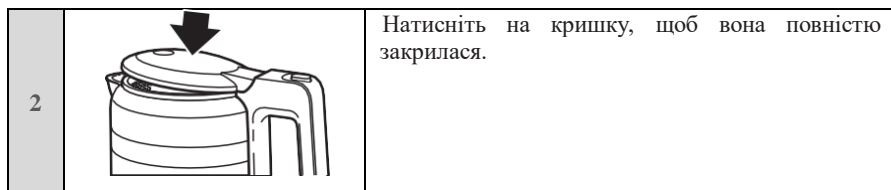
# ВИКОРИСТАННЯ ЕЛЕКТРОЧАЙНИКА

## ЕКСПЛУАТАЦІЯ ЕЛЕКТРОЧАЙНИКА

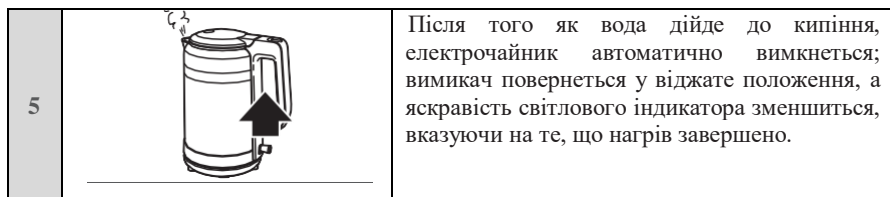
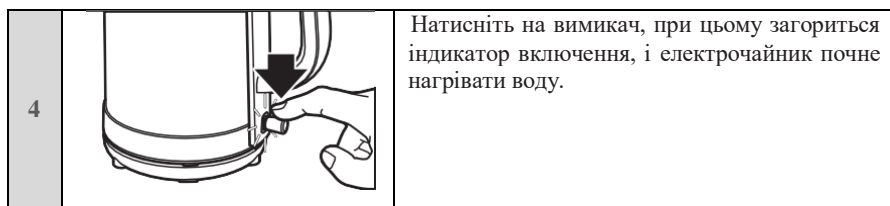
Перед першим використанням електрочайника вимийте чайник і кришку гарячою водою з милом, потім сполосніть чистою водою і насухо витріть. Наповніть електрочайник водою до відмітки MAX; доведіть воду до кипіння і потім вилийте її. Щоб уникнути пошкодження електрочайника, не занурюйте його повністю у воду і не використовуйте для його чистки абразивні чистячі засоби або губки.



**ПРИМІТКА:** Для того щоб електрочайник працював, рівень води в ньому повинен доходити до позначки MIN або перевищувати її. Не перевищуйте позначку MAX



## ВИКОРИСТАННЯ ЕЛЕКТРОЧАЙНИКА



**ВАЖЛИВА ІНФОРМАЦІЯ:** Виймайте штепсель з розетки, коли електрочайник не використовується.

### ДЕТАЛЬНА ІНФОРМАЦІЯ ПРО ВИКОРИСТАННЯ ЕЛЕКТРОЧАЙНИКА


Зайдіть на сторінку [kitchenaid.com/quickstart](http://kitchenaid.com/quickstart) для отримання додаткових вказівок, включаючи відеоролики, надихаючі рецепти і рекомендації з використання вашого електрочайника.



# ОЧИЩЕННЯ І ДОГЛЯД


## ОЧИЩЕННЯ ЕЛЕКТРОЧАЙНИКА


**ВАЖЛИВА ІНФОРМАЦІЯ:** Перед тим як приступати до чищення електрочайника, завжди відключайте його від мережі електроживлення. Переконайтеся, що електрочайник повністю охолов.

1		Зовнішні поверхні електрочайника можна очищати вологою тканиною. Потім ретельно витріть електрочайник сухою тканиною. Не рекомендується використовувати будь-які абразивні речовини і засоби.
---	---	---

## ВИДАЛЕННЯ НАКИПУ З ЕЛЕКТРОЧАЙНИКА

Для отримання найкращих результатів при використанні вашого електрочайника потрібно видаляти накип. На внутрішніх металевих частинах електрочайника можуть утворитися кальцеві відкладення. Інтервал між чистками буде залежати від жорсткості води, що заливається в ваш електрочайник.

1		Зовнішні поверхні електрочайника можна очищати вологою тканиною. Потім ретельно витріть електрочайник сухою тканиною. Не рекомендується використовувати будь-які абразивні речовини і засоби.
---	---	---

2		Заповніть електрочайник водою, доведіть її до кипіння і вилийте. Повторіть цей крок двічі. Після цього електрочайник готовий до використання.
---	--	---

## ДЕТАЛЬНА ІНФОРМАЦІЯ ПРО ОЧИЩЕННЯ ЕЛЕКТРОЧАЙНИК

Зайдіть на сторінку [kitchenaid.com/quickstart](http://kitchenaid.com/quickstart) для отримання додаткових вказівок, включаючи відеоролики, надихаючі рецепти і рекомендації з очищення вашого електрочайника.

# ГАРАНТІЯ І ТЕХНІЧНЕ ОБСЛУГОВУВАННЯ

## ГАРАНТІЯ НА ЕЛЕКТРОЧАЙНИК KITCHENAID

<b>Термін гарантії:</b>	<b>KitchenAid оплачує:</b>	<b>KitchenAid не оплачує:</b>
Європа, Близький Схід і Африка: для моделі: 5КЕК1565: повна гарантія терміном на два роки, починаючи з дня покупки.	Заміну частин і вартість ремонтних робіт в зв'язку з усуненням дефектів матеріалів і виготовлення. Технічне обслуговування має здійснюватися авторизованим центром Обслуговування KitchenAid.	А. Ремонт в тих випадках, коли електрочайник використовується для операцій, що відрізняються від звичайного приготування домашньої їжі. В. Пошкодження, що виникли в результаті нещасного випадку, внесення змін, неправильного або поганого поводження, а також викликані встановленням/експлуатацією, що не відповідають місцевим електротехнічним правилам.

### **KITCHENAID НЕ НЕСЕ ВІДПОВІДАЛЬНОСТІ ЗА НЕПРЯМІ ЗБИТКИ.**

### **KITCHENAID НЕ НЕСЕ НІЯКОЇ ВІДПОВІДАЛЬНОСТІ ЗА НЕПРЯМІ ЗБИТКИ**

#### **Центри обслуговування:**

Будь-яке обслуговування має здійснюватися місцевим авторизованим центром обслуговування KitchenAid.

Зв'яжіться з продавцем, у якого ви придбали прилад і дізнайтеся назву найближчого до Вас авторизованого центру обслуговування KitchenAid.

**В Україні: Сервісний центр**

**Київ**

**Корабельна , будинок 6,**

**Телефон: (044) 581-58-90**

**Для відправлення Новою Поштою:**

**М. Київ**

**Відділення 17**

**ТОВ Київська Ділова Русь**

**Тел. 050-835-48-98**

## Обслуговування клієнтів

В Україні: (044) 581-58-90

Телефон: (044) 581-58-90

Факс: (044) 581-58-90

Адреса: Корабельна , будинок 6

Більш детальну інформацію можна дізнатися на нашому сайті:

[www.KitchenAid.eu](http://www.KitchenAid.eu)

© 2016. Всі права захищені.

Специфікація може бути змінена без попереднього повідомлення.