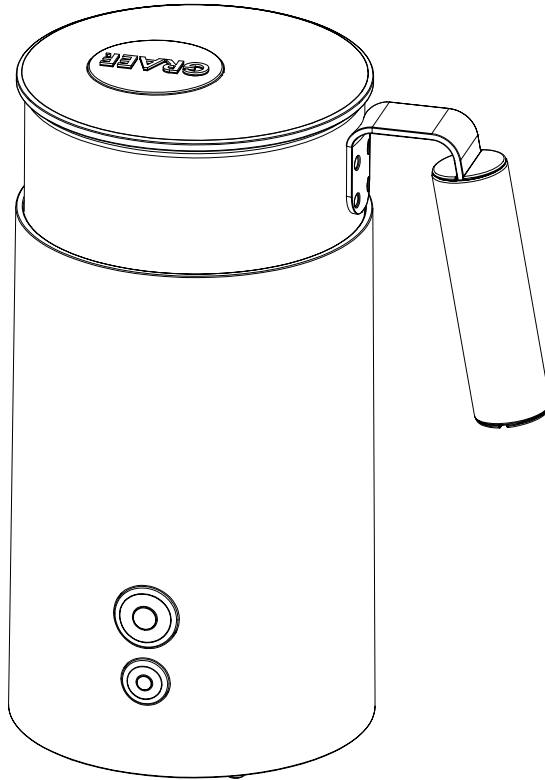


GRAEF.



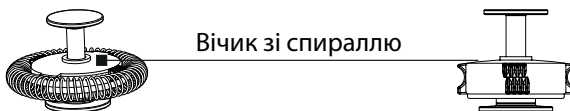
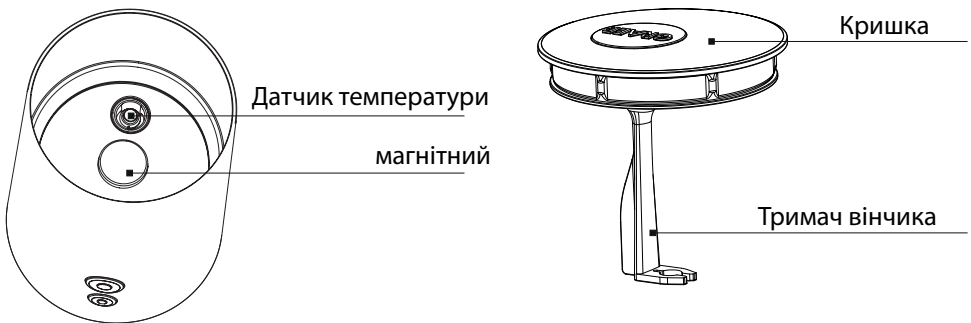
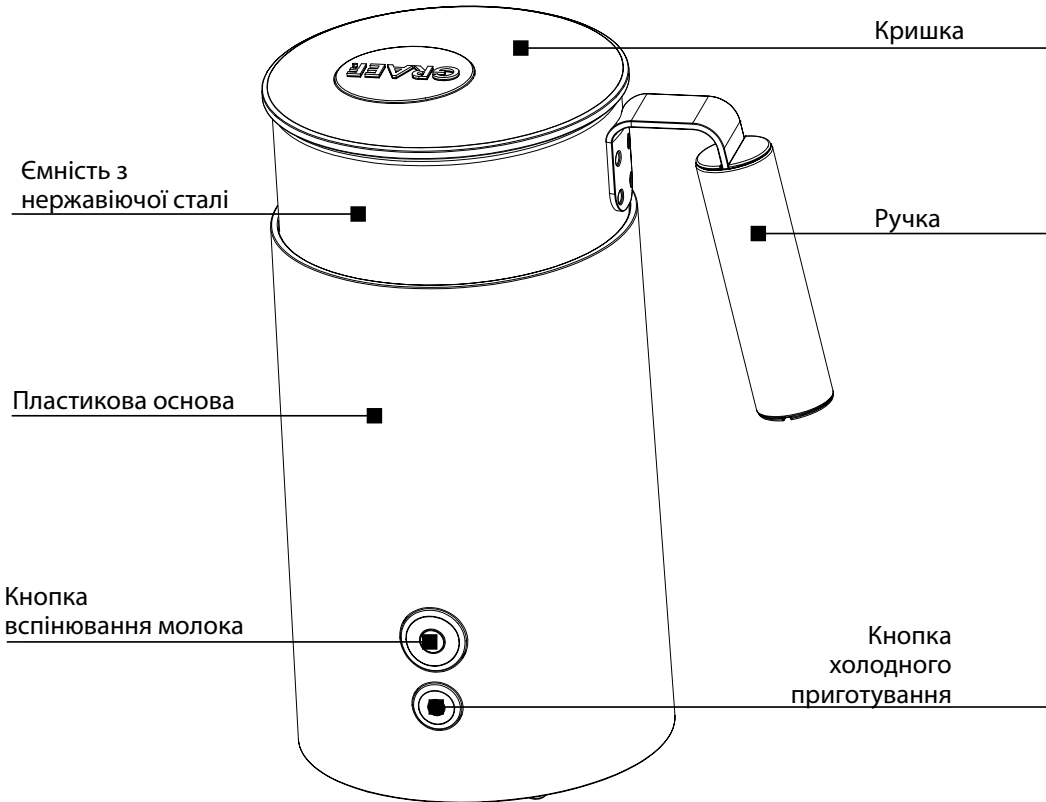
УКР Інструкція з експлуатації спінювача молока



MS 701 / MS 702 / MS 703

Зміст

Передмова	4
Привила по техніці безпеки	4
Звільнення від упаковки	7
Вимоги до місця установки	7
Перед використанням	7
Спінювання молока	7
Какао / швидкорастворимі напитки та інше	8
Очищеннянше	9
Технічні данні	9
Клієнтська служба	9
Утилізація	9
2 роки гарантії	9



ПЕРЕДМОВА

Шановний покупець,
купивши цей спінювач молока, Ви зробили правильний вибір. Ви придбали пристрій загально визнаної якості.

Дякуємо за Вашу покупку і бажаємо, щоб Ваш новий спінювач молока Graef приніс багато радості.

ПРАВИЛА З ТЕХНІКИ БЕЗПЕКИ

Цей пристрій відповідає відповідним правилам техніки безпеки. Неналежне використання може вести до виникнення збитків здоров'ю і матеріального збитку.

Для безпечного поводження з цим пристроєм дотримуватися наступних вказівок з техніки безпеки:

- Перед використанням перевіряти пристрій на наявність видимих зовнішніх пошкоджень корпусу, з'єднувального кабелю і штепсельної вилки. При несправності приладу не експлуатувати!
 - Ремонт пристрою, наприклад, заміна пошкодженого струмопідвідного дроту, повинен проводитися виключно фахівцем або в клієнтському сервісі Graef. Ремонт, що проводиться неналежним чином, представляє велику небезпеку для користувача. Крім того, анулюється право вимоги по гарантії.
 - Дефектні частини повинні замінюватися тільки на оригінальні запасні частини. Тільки ці частини гарантують дотримання вимог безпеки.
 - Цим пристроєм можуть користуватися також діти від 8 років, а також особи з обмеженими фізичними, сенсорними або розумовими здібностями або без належного досвіду та / або знаннями, що знаходяться під наглядом або пройшли інструктаж з безпечного використання пристрою і розуміють небезпечні наслідки від використання приладу.
- Очищення і обслуговування користувачем не повинні прово

дитися дітьми, навіть якщо вони у віці 8 років або старше і не знаходяться під наглядом.

- Пристрій і кабель підключення тримати подалі від дітей молодше 8 років і стежити за тим, щоб вони не гралися з пристроєм.
- Пристрій не призначений для експлуатації з використанням зовнішнього таймера або пульта дистанційного керування.
- Цей пристрій призначений для побутового застосування і інших подібних умов застосування, наприклад, на корпоративних кухнях, в магазинах і офісах, на сільськогосподарських підприємствах, в готелях, мотелях та інших пансіонах і установах зі сніданком.
- Живильний провід завжди виймати з розетки за штепсель, а не за кабель.
- Електрична безпека пристрою гарантується лише при його підключенні до розетки із заземленням. Підключення до розетки без заземлення заборонено. У разі сумнівів звернутися до фахівця-електрика для перевірки будинкової електромережі. Виробник не несе відповідальності за збитки, які виникли через відсутнього або розірваного заземлення.
- Перед підключенням пристрою порівнювати дані про напругу і частоту на табличці і дані електромережі. Ці дані повинні збігатися з метою запобігання виходу пристрою з ладу.
- Не використовувати пристрій з пошкодженим живильним кабелем або вилкою.
- Для подальшого використання пристрою замовити заміну з'єднувального проводу на новий у клієнтському сервісі Graef або у авторизованого фахівця.
- Ні в якому разі не відкривати пристрій. При дотику до контактів під напругою або зміні електричної або механічної конструкції існує небезпека ураження електричним струмом.
- Ні в якому разі не торкатися до частин, що знаходяться під напругою. Це може призвести до ураження електричним

струмом або в гіршому випадку до летального результату.

- Не переміщайте пристрій, тримаючись за кабель підключення.
- Ніколи не транспортуйте працюючий пристрій.
- Не торкайтесь до розетки живлення вологими руками.
- Пакувальні матеріали не повинні використовуватися для гри. Існує небезпека удушення.
- Дотримуватися вказівки щодо вимог до місця установки, а також до підключення до електромережі пристрою з метою уникнення можливих збитків здоров'ю і матеріального збитку.
- При відкритті кришки дотримуватися обережності, оскільки вміст ємності може пролитися.
- Не переміщати пристрій, поки він не остудився. При переміщенні з пристрою може вилетіти гаряча рідина.
- Не використовувати ємність з нержавіючої сталі на плиті або конфорці. Використовувати ємність з нержавіючої сталі тільки на підставці.
- Ніколи нічого не робити обертовим деталям пристрою.
- Під час роботи не залишати пристрій без нагляду.
- Наповнювати пристрій тільки до відповідної позначки. При занадто великому наповненні може виступити гаряча рідина.
- Перед кожною чисткою дати пристрою охолонути.
- Перед чищенням вимикати пристрій і виймати штепсель з розетки.
- Ніколи не занурювати цоколь пристрою, ємність, з'єднувальний кабель або вилку у воду або інші рідини.
- Не мити пристрій або його частини посудомийній машині.

ЗВІЛЬНЕННЯ ВІД УПАКОВКИ

Звільнення пристрою від упаковки здійснюється наступним чином:

- Витягти пристрій з коробки.
- Видалити з пристрою весь пакувальний матеріал, а також можливі наклейки (крім паспортної таблички).

ВИМОГИ ДО МІСЦЯ УСТАНОВКИ

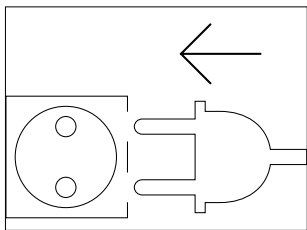
Для безпечної і безперервної роботи пристрою при установці враховувати наступне:

- Використовувати тверду, рівну, горизонтальну, неслизьку і теплостійку поверхню з достатньою несучою здатністю.
- Місце установки вибрати таким чином, щоб діти діставали до гарячих поверхонь пристрою.
- Пристрій призначений для вбудовування в стіну або вбудованій шафі.
- Не встановлювати пристрій в жаркому, сирому або вологому місці.
- Розетка повинна знаходитися в легкодоступних місцях, так щоб в разі потреби можна було б швидко від'єднати мережевий кабель.

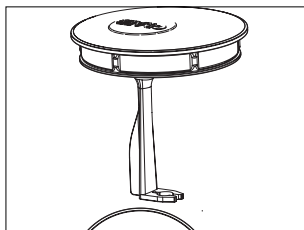
ПЕРЕД ВИКОРИСТАННЯМ

Перед першим використанням пристрій очистити, як описано в главі Очищення.

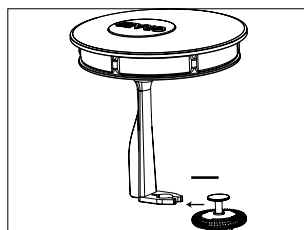
СПІНЮВАННЯ МОЛОКА




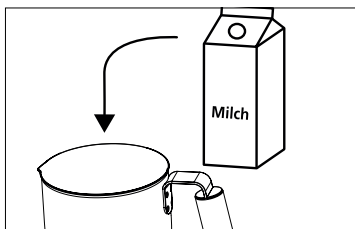
Підключити пристрій в електромережу



Зняти кришку


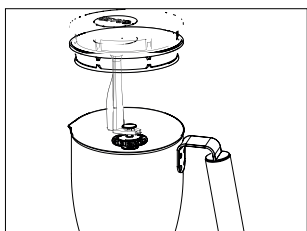


Вставити в'нчик



Вставити ємність із нержавіючої сталі на основу, і налити в неї молока

- Не наливати занадто багато молока в ємність. Спінене молоко розширюється і при занадто великій кількості може витікати з ємності.



Встановити кришку на ємність із нержавіючої сталі

Для спінення молока нажати верхню кнопку. Кнопка світиться червоним

- Світлодіод горить, поки пристрій працює.
- По завершенні приготування відкрити кришку і зняти її.
- Вийняти ємність з нержавіючої сталі і вилити або вичерпати молочну піну в посудину для пиття.
- Після приготування обполоснути ємність з нержавіючої сталі чистою водою, а потім можна продовжити використовувати пристрій.

КАКАО / ШВИДКОРОЗЧИННІ НАПОЇ ТА ІНШЕ

За допомогою спінювача молока можна приготувати також какао (на вибір - холодне або тепле), а також інші швидкорозчинні напої.




- Вставити вінчик.

- Засипати всі інгредієнти в ємність з нержавіючої сталі. Стежити за міткою «Мах».
- На вибір натиснути верхню кнопку для приготування теплою напою або нижню - для приготування холодною напою.
- Після приготування обполоснути ємність з нержавіючої сталі чистою водою, а потім можна продовжити використовувати пристрій.

ОЧИЩЕННЯ

- Прочистити зовнішні поверхні пристрою м'яким, вологим рушником. При сильному забрудненні може використовуватися м'який засіб для чищення.
- Після кожного використання споліскувати ємність з нержавіючої сталі гарячою водою. При наявності стійкого забруднення всередині ємності вимити її мильним розчином і добре сполоснути. Нагар на днище ємності можна видалити входять в комплект поставки скребком або губкою для миття посуду, щіткою і т.д. Ємність з нержавіючої сталі і кришку можна мити в посудомийній машині. Ніколи не мити в посудомийній машині підставу.

ТЕХНІЧНІ ДАНІ

<p>GRAEF</p> <p>Art.-Nr.: MS 701 220 V - 240 V ~ 500 - 600 W 50 - 60Hz Geb. Graef GmbH & Co. KG Donnerfeld 6 D-59757 Arnsberg</p> 	<p>GRAEF</p> <p>Art.-Nr.: MS 702 220 V - 240 V ~ 500 - 600 W 50 - 60Hz Geb. Graef GmbH & Co. KG Donnerfeld 6 D-59757 Arnsberg</p> 	<p>GRAEF</p> <p>Art.-Nr.: MS 703 220 V - 240 V ~ 500 - 600 W 50 - 60Hz Geb. Graef GmbH & Co. KG Donnerfeld 6 D-59757 Arnsberg</p> 
---	---	--

КЛІЄНТСЬКА СЛУЖБА

При несправності Вашого пристрою Graef, зверніться до Вашого дистриб'ютора або в клієнтський сервіс Graef за номером: 02932-9703688 або надішліть електронне повідомлення на адресу: service@graef.de

УТИЛІЗАЦІЯ

По завершенні терміну служби цього пристрою не можна його утилізувати як звичайні побутові відходи, згідно символу на виробі і в керівництві з експлуатації. Матеріали повторно використовуються згідно з позначенням. Завдяки повторному використанню, глибокої переробки або іншим формам утилізації після закінчення їхнього терміну приладу Ви робите великий внесок в захист навколишнього середовища.

Дізнавайтеся у Вашій адміністрації про у відповідних приймальних пунктах.

2 РОКИ ГАРАНТІЇ

На цей пристрій ми надаємо гарантію виробника на 24 місяці з моменту покупки щодо дефектів при виробництві або дефектів матеріалів. Ваше законне право на гарантійне обслуговування відповідно до пункту №5, статті 1 Закону України "Про захист прав споживачів" залишається у силі. Гарантія не діє щодо усунення дефектів, що виникли в результаті неналежного поводження або використання, а також дефектів, що надають незначний негативний вплив на функціональні характеристики або товарний вигляд пристрою. Крім того, гарантія не діє в разі пошкоджень при транспортуванні, якщо вони виникли не з нашої вини. Право на гарантійне обслуговування втрачається в разі збитку, що виник в результаті ремонту, проведеного не нами або не нашим представництвом. У разі обґрунтованих рекламаций дефектна продукція ремонтується або обмінюється на справну на наш вибір.



Gebr. Graef GmbH & Co. KG |
Donnerfeld 6 | 59757 Arnsberg | www.graef.de