



SMOOTH MIX

HM1B-500

UKR · Керівництво з експлуатації

ЗМІСТ

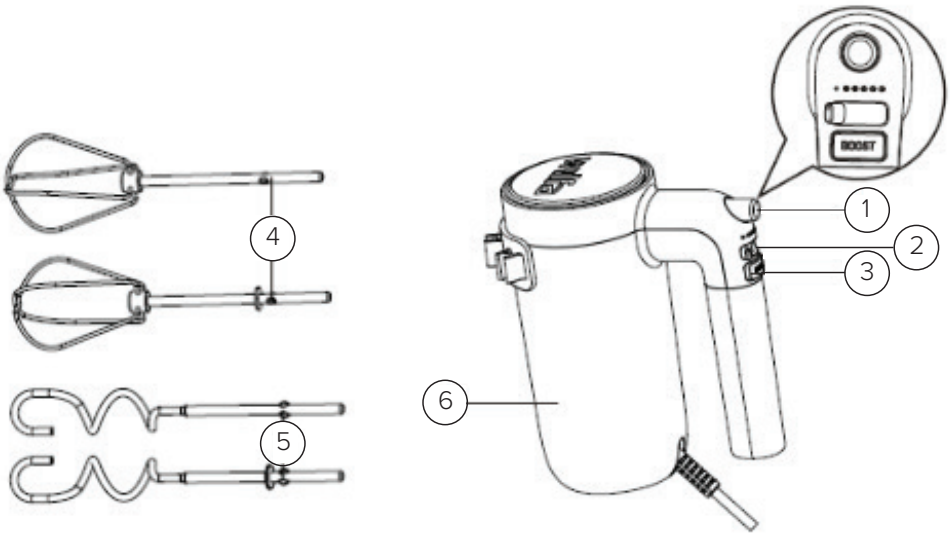
- 4 ТЕХНІКА БЕЗПЕКИ
- 6 ЗАГАЛЬНИЙ УСТРІЙ ПРИЛАДУ
- 7 ПЕРЕД ВИКОРИСТАННЯМ ПРИЛАДУ
- 7 ЕКСПЛУАТАЦІЯ ПРИЛАДУ
- 9 ТЕХНІЧНЕ ОБСЛУГОВУВАННЯ ТА ОЧИЩЕННЯ
- 10 ГАРАНТІЯ
- 11 ТЕХНІЧНА СПЕЦИФІКАЦІЯ
- 11 КЛІЄНТСЬКА ПІДТРИМКА ТА ЗАПЧАСТИНИ
- 11 ПРИДАТНІСТЬ ДО ПЕРЕРОБКИ

ТЕХНІКА БЕЗПЕКИ

- Тримайте прилад та кабель електроживлення поза досяжності дітей віком до 8 років.
- Дітям заборонено гратися або бавитися з приладом.
- Приладом можуть користуватись діти віком старше 8 років, особи з порушеннями фізичних, сенсорних або розумових здібностей, а також особи, яким бракує досвіду й знань, якщо вони знаходяться під наглядом відповідальних осіб, або якщо їм були надані інструкції щодо безпечного використання приладу і вони усвідомлюють ризики такого використання приладу.
- Цей прилад призначений виключно для використання у побутових цілях. Заборонено використання приладу у комерційних або виробничих цілях, або з цілями, для котрих прилад не рекомендований виробником.
- Завжди вимикайте прилад від мережі після використання та перед чисткою.
- Регулярно перевіряйте прилад та кабель електроживлення на наявність пошкоджень. Не використовуйте у разі пошкодження.
- Якщо прилад або кабель електроживлення пошкоджено, ремонт приладу має виконувати виробник, його законний представник або авторизований сервісний центр. З метою уникнення ризику ремонт приладу має виконувати тільки спеціаліст відповідної кваліфікації.
- Завжди користуйтеся послугами магазину або авторизованого сервісного центру для огляду та ремонту приладу. Не намагайтесь самостійно відремонтувати прилад, інакше гарантія припинить свою дію.
- Прилад слід розміщати, уникаючи його контакту з джерелами нагріву, гарячими поверхнями, прямого сонячного світла, вологи й поверхонь з гострими краями.

- Під час очищення заборонено занурювати прилад, кабель електроживлення, вилку в воду або будь-які інші рідини. Існує ризик ураження електричним струмом! Завжди відключайте міксер від мережі, коли він залишається без нагляду, а також перед збиранням, розбиранням або очищенням. Не використовуйте аксесуари сторонніх виробників.
- Не торкайтеся пристрою мокрими руками.
- Ніколи не торкайтеся деталей, що обертаються, до повної зупинки.
- Ніколи не використовуйте цей пристрій для змішування або перемішування будь-яких речовин, за винятком продуктів харчування.
- Перед заміною насадок вимкніть пристрій і від'єднайте його від мережі.
- Попередження: можливі травми при неналежному використанні.
- Не використовуйте пристрій довше, ніж рекомендовано.
- Якщо прилад відключається під час роботи, це спрацює термозахист, який захищає мотор від перегріву. Дайте йому охолонути протягом 60 хвилин, перш ніж знову використовувати.

ЗАГАЛЬНИЙ УСТРІЙ ПРИЛАДУ



1. Кнопка вилучення
2. Регулятор швидкості (від 0 до 5)
3. Кнопка BOOST (імпульсний режим)
4. Вінчики
5. Гачки для тіста
6. Основний корпус

ПЕРЕД ВИКОРИСТАННЯМ ПРИЛАДУ

Перед приєднанням вінчиків та гачків для тіста завжди перевіряйте коректність вимкнення ручного міксера.

- Вставте два вінчики або гачки для тіста у відповідні отвори. Вінчик та гачок з обідком навколо верху штоку вставляються у найбільший отвір.
- Повертайте повільно, поки вони не зафіксуються на місці.
- Ніколи не використовуйте вінчики та гачки для тіста одночасно.

ЕКСПЛУАТАЦІЯ ПРИЛАДУ

Примітка. Цей пристрій призначений для обробки середньої кількості продуктів харчування в домашніх умовах. Прилад може працювати без перерви не більше 4 хвилин (менший обсяг тіста) / 3 хвилин (великий обсяг тіста, не більше 450 г борошна) з гачками для тіста і 10 хвилин з вінчиками. Перш ніж продовжити роботу, дайте йому охолонути протягом 60 хвилин.

РЕГУЛЮВАННЯ ШВИДКОСТІ

Регулюйте швидкість від 0 до 5.

- Швидкість 0/Стоп: світлові індикатори не світяться.
- Швидкість 1: горить 1 світловий індикатор.
- Швидкість 2: горять 2 світлові індикатори.
- Швидкість 3: горять 3 світлові індикатори.
- Швидкість 4: горять 4 світлові індикатори.
- Швидкість 5: горять 5 світлових індикаторів.

РЕГУЛЮВАННЯ ШВИДКОСТІ

Зверніть увагу, що вибрану швидкість необхідно відрегулювати в залежності від розміру контейнера, ваги та типу інгредієнтів. При використанні вінчиків поступово збільшуйте швидкість.

СКЛАД	ШВИДКІСТЬ	ЧАС (ХВИЛИНИ)
Вінчики		
Яєчні білки (1-10 шт.)	3-5	1-3
Вершки	3-5	2-3
Суміш для випікання	2-5	1-2
Гачки для тіста		
Тісто (борошно, вода)	1-5	2-3

Якщо при підключенні кнопка регулювання швидкості встановлено на значенні 1-5, індикатор починає блимати. Перед вибором швидкості необхідно встановити значення 0. Налаштуйте швидкість по мірі загустіння суміші. Якщо обертання вінчиків автоматично уповільнюється або перемішування відбувається важко, збільште швидкість.

КНОПКА BOOST

Для короточасного перемикання на високу швидкість натисніть та відпустіть кнопку BOOST (імпульсний режим). При використанні кнопки BOOST горять усі 5 світлових індикаторів.

ВІД'ЄДНАННЯ ГАЧКІВ ДЛЯ ТІСТА АБО ВІНЧИКІВ

Щоб від'єднати гачки для тіста або вінчики, натисніть на кнопку вилучення (†). Ця дія можлива лише в тому випадку, якщо встановлене значення швидкості дорівнює 0.

Щоб уникнути ошпарювання, не торкайтеся вінчиків або гачків для тіста після використання ручного міксера. Дайте йому охолонути перед очищенням.
















РОБОТА

1. Переконайтеся, що регулятор швидкості встановлено на "0".
2. Вставте вилку в розетку та увімкніть прилад.
3. Повільно направте та опустіть вінчики у суміш, яку необхідно збити, відрегулюйте швидкість.
4. Обережно переміщуйте пристрій вперед і назад та навколо чаші під час збивання.

Порада: Для досягнення найкращих результатів використовуйте міцну чашу середнього розміру.

ТЕХНІЧНЕ ОБСЛУГОВУВАННЯ ТА ОЧИЩЕННЯ

- Вийміть вилку з розетки.
- Після використання протріть ручний міксер сухою тканиною.
- Промийте віночки та гачки для тіста водою та миючим засобом.



ГАРАНТІЯ

Гарантійний термін експлуатації продукції WILFA становить 5 років з дати придбання. Гарантійні зобов'язання виробника покривають будь-які несправності або дефекти, котрі виникли під час належної експлуатації приладу. Квитанція про покупку є доказом при пред'явленні гарантійних претензій продавцю.

Гарантія виробника розповсюджується тільки на прилади, які були придбані й використовувались належним чином для побутового використання. Гарантія не розповсюджується на прилади, які використовувались в комерційних цілях. Гарантія не розповсюджується на прилади, використані неналежним чином та/або недбало, з порушеннями інструкцій та рекомендацій виробника WILFA, а також на прилади, в котрі користувачем були внесені не санкціоновані зміни або якщо ремонт та налаштування приладу виконувались особами, не авторизованими виробником, або особами неналежної кваліфікації. Гарантія також не розповсюджується на нормальний знос приладу, неналежне використання, недостатньо ретельний догляд за приладом, неналежне під'єднання до електромережі або під'єднання до електромережі з порушенням вимог виробника щодо її параметрів (зокрема напруги електромережі) або:

- надлишкове навантаження на виріб
- вихід з ладу деталей, що зношуються.

ТЕХНІЧНІ ХАРАКТЕРИСТИКИ ВИРОБУ

220 - 240 В ~ 50/60 Гц, 500 Вт

ПІДТРИМКА І ЗАПАСНІ ЧАСТИНИ

Щоб отримати підтримку, відвідайте наш веб-сайт **wilfa.com** і перейдіть на сторінку служби підтримки клієнтів. Тут наведено відповіді на часті питання, список запасних частин, поради та рекомендації, а також наша контактна інформація.

ПРИДАТНІСТЬ ДО ПЕРЕРОБКИ



Позначка нанесена на маркування продукту свідчить про те, що його заборонено утилізувати й викидати разом із звичайним побутовим сміттям згідно нормативам та регламентам, які діють в ЄС, зокрема Директиви щодо електричного та електронного обладнання (WEEE). З метою уникнення можливої шкоди для навколишнього середовища або здоров'я людини рекомендовано утилізувати побутові електроприлади з можливістю повторного використання їх або їх компонентів.

Деякі матеріали, використанні в електроприладах, можна використовувати повторно й багаторазово. Це вимагає спеціальних дій щодо утилізації приладів після закінчення терміну їх експлуатації. Здавайте електричні прилади до спеціальних пунктів збору вживаної побутової техніки. Зверніться до місцевих органів влади, відповідальних за охорону навколишнього середовища, за додатковою інформацією.



BEYOND EXPECTATIONS



HM1B-500